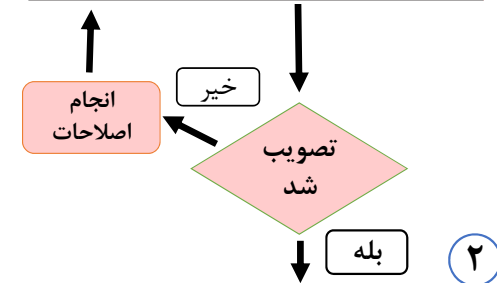


۱- انتخاب موضوع پایان نامه

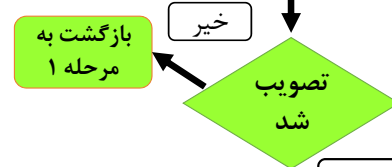
- ❖ مشورت با استادان گروه
- ❖ هماهنگی با استاد راهنما راجع به موضوع
- ❖ تنظیم پروپوزال زیر نظر استاد راهنما و تحویل به مدیر گروه
- ❖ گرفتن گواهی پیشینه از سایت ایرانداک
- ❖ مطرح کردن پروپوزال پیشنهادی در شورای گروه



- ❖ ارائه صورتجلسه گروه به همراه مدارک زیر به تحصیلات تکمیلی دانشکده توسط مدیر گروه:
- ۱- یک نسخه فایل پروپوزال از طریق اتوماسیون
- ۲- گواهی عدم تکرار عنوان از سایت ایرانداک
- ۳- تایید داوران حاضر در شورای گروه

۲- مراحل تصویب

- ❖ مطرح شدن موضوع در شورای تحصیلات تکمیلی دانشکده



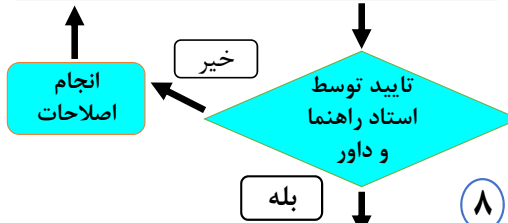
- ❖ ثبت در صورتجلسه شورای تحصیلات تکمیلی دانشکده

- ❖ ارسال در قالب فرم هشت جهت ثبت در سامانه گلستان
- ❖ تبصره: به منظور ثبت پروپوزال در سامانه گلستان، می بایست واحد پایان نامه توسط دانشجو اخذ شده باشد

۳- اجرای پروژه

- ❖ انجام دادن طرح پیشنهادی زیر نظر اساتید راهنما و مشاور
- ❖ ارائه گزارش پیشرفت کار ۳ ماهه به استاد راهنما و حداقل شرکت در ۳ جلسه دفاعیه

- ❖ تکمیل گزارش نهایی پایان نامه و تحویل به اساتید راهنما و مشاور
- ❖ پیشنهاد اساتید داور توسط استاد راهنما و تصویب اساتید داور توسط گروه آموزشی
- ❖ ارسال پایان نامه برای اساتید داور توسط استاد راهنما و با نظارت تحصیلات تکمیلی دانشکده



- ❖ درخواست مجوز دفاع در سامانه گلستان توسط دانشجو (منوط به گذشت ۱ نیمسال و حداقل ۵ ماه از تاریخ دفاع از پروپوزال) به همراه بارگذاری فایل نهایی پایان نامه

۴- مرحله دفاع

- ❖ دریافت مجوز دفاع از پایان نامه از تحصیلات تکمیلی دانشگاه
- ❖ تکمیل فرم هماهنگی و فرم اطلاع رسانی جلسه دفاع زیر نظر استاد راهنما، مشاور و داور و تحویل فرم به تحصیلات تکمیلی دانشکده
- ❖ بررسی کیفیت صدا و تصویر در سامانه دفاع در صورت برگزاری جلسه به صورت مجازی

جلسه دفاع
برگزاری

- ❖ انجام اصلاحات در صورت نیاز و تحویل فایل نهایی به استاد راهنما حداکثر ۱ ماه بعد از جلسه دفاع
- ❖ تکمیل فرم تایید اصلاحات و تایید استاد راهنما
- ❖ ارسال فایل نهایی توسط استاد راهنما برای تحصیلات تکمیلی دانشکده
- ❖ ثبت نسخه نهایی پایان نامه در سامانه ثبت ایرانداک توسط دانشجو